



CHIPPER

800 L

1000 L

1300 L



Dosses et délignures
Slabs and Edgings



Bois ronds
Round wood

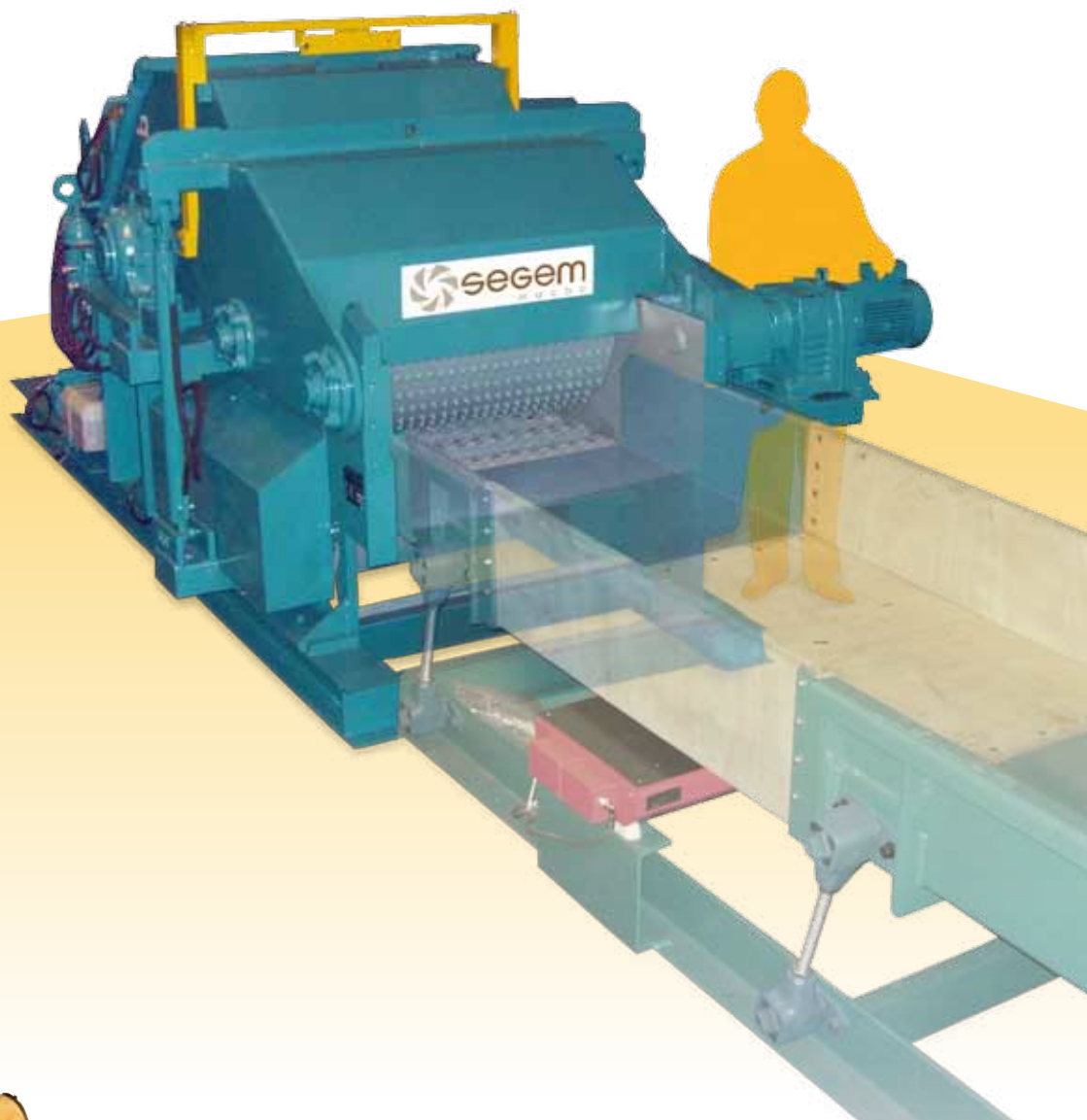


Chutes de planches
Boards cuts



Chutes de placages
Plywood waste

LE BOIS MAÎTRISÉ
WOOD UNDER CONTROL



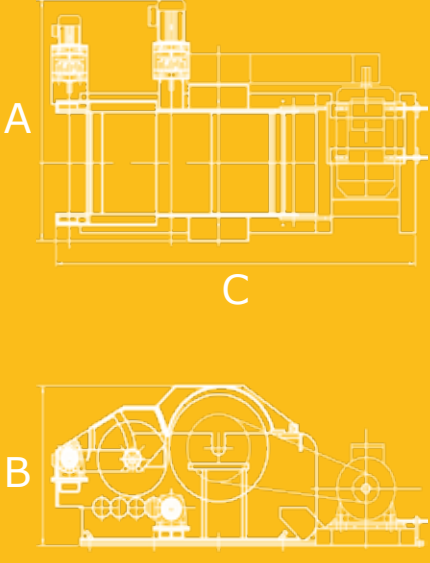
BROYEURS CHIPPERS

SHREDDERS CHIPPERS

Ces coupeuses sont des machines de production industrielle. Leur conception permet leur alimentation avec des produits de sources variées, afin de produire des plaquettes adaptées aux différents besoins. Consommation, coûts de maintenance et durée de vie sont optimisés et font partie des références du marché.

These chippers are high production machines. Their robustness and versatility allow pulp or fuel chip manufacturing, from a wide range of materials. Operating / maintenance costs and service life are optimized and among the best on the market.






Grille adaptée
Adapted screening

Rotor à couteaux
Straight knife drum

Protection et Sécurité
Protection and safety

Consommation Optimisée
Optimized consumption

Rouleaux d'entraînement
Feed roller



CHIPPER

MODÈLE

800 L

1000 L

1300 L

MODEL

Poids (kg)

6000

8000

12000

Weight (kg)

Dimension ouverture
(mm)

900
x
250

900
x
350

900
x
450

*Intake opening
(mm)*

Puissance (kw)

75-132

110-200

132-250

Power (kw)

Capacité max* (t/h)

15

25

35

Max capacity (t/h)*

*Selon la matière à broyer et la grille

**Upon infeed material and screening*

Vitesse du rotor (t/mn)

800

800

700

Rotor speed (rpm)

Nombres de couteaux

2/3/4

2/3/4/5

2/3/4/5/6

Number of knives

Perçage de la grille (mm)

20 - 80

20 - 80

20 - 80

Screening holes (mm)

Diamètre du rotor (mm)

820

1000

1300

Rotor diameter (mm)

Dimension (mm)

A

2280

2400

2500

A

Dimensions (mm)

B

1480

1740

2050

B

C

3450

3750

4050

C

Options :

Options :

Relevage auto presseur



Auto release of pressing roller